

Vážení rodiče a milé Žabky,

vítám Vás opět v naší školičce na dálku. Doufám, že jsou děti pořád plní elánu ☺ a užíváte si jarních dnů. Pro tento týden jsem pro Vás připravila nové jarní téma "**Zvířátka v Zoo**". Seznámíte se s některými zvířátky v přiložených říkankách, které si spolu přečtete a prohlédnete.

Také si můžete zaspívat a trošku se s medvídky protáhnout. Dále nebudou chybět výtvarné činnosti.

Užívejte jarního sluníčka.

Už se na Vás všechny moc těším.

Alena Vrzalová

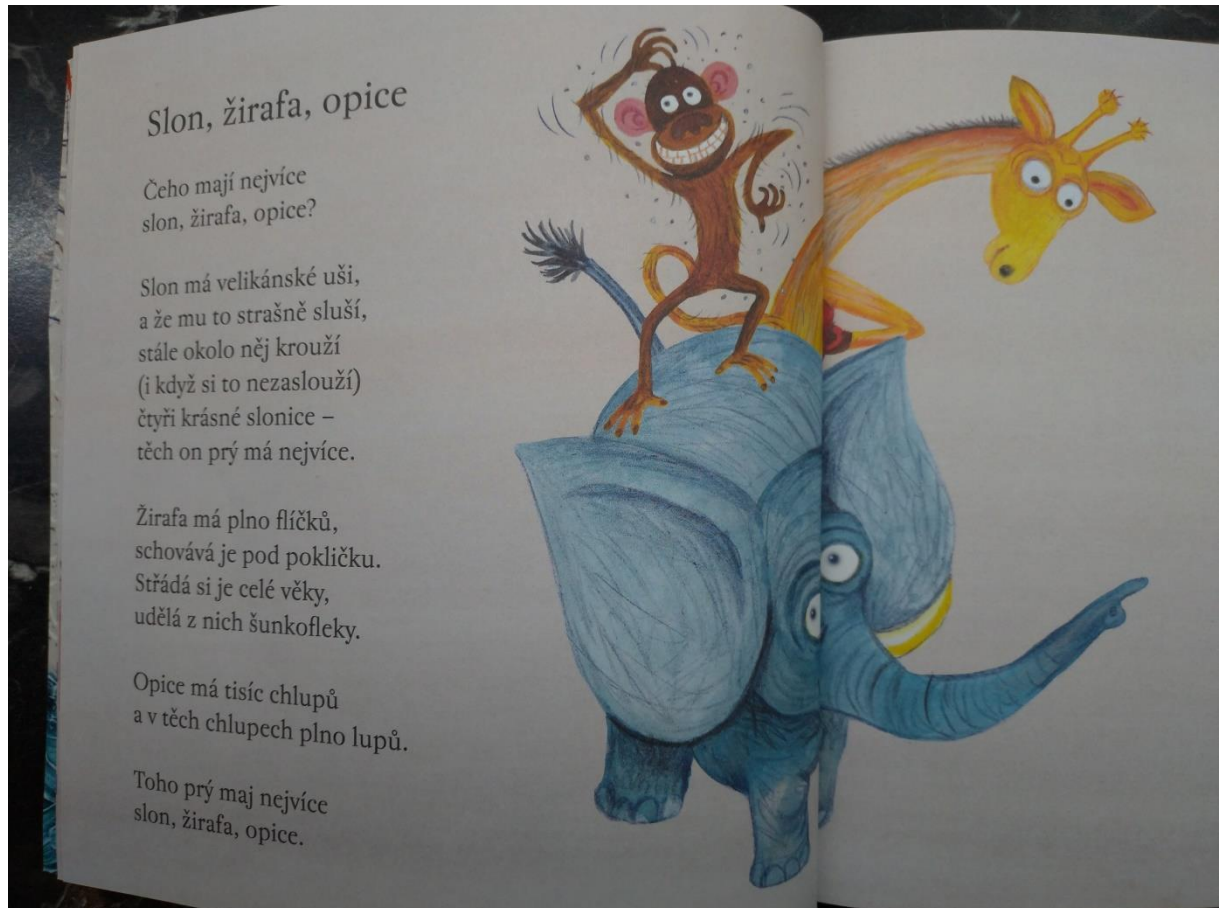
TÝDEN – 26. 4. 2021 – 30. 4. 2021

TÉMA: ZVÍŘATA v ZOO

<b>Den</b>	<b>Vzdělávací nabídka</b>	<b>Činnosti</b>
26. 4. 2021	Čtení říkanek	Seznamování se zvířátky
27. 4. 2021	Artikulační činnosti	Hlázky, Pět minut v Africe
28. 4. 2021	Zdravotně zaměřené činnosti	Malá rozcvička
29. 4. 2021	Činnosti zaměřené na osvojování poznatků	Poznávání zvířat v zoo dle přiložených obrázků
30. 4. 2021	Činnosti pro rozvoj jemné motoriky - modelování Grafické činnosti	Modelování žirafy Omalovánky

Příloha 1 26. 04. 2021

Čtení říkanek





**V**Americce při muzice  
tancovaly tři opice:  
jedna tak, druhá tak  
a ta třetí všelijak.



**H**ádaly se tři opice  
o dva žluté banány,  
přišla zebra, oba snědla,  
břich má pěkně nacpaný.

**L**enochod je nudný strýc,  
nebaví ho vůbec nic,  
ve dne mžourá do sluníčka  
v noci zírá na měsíc.





**S**ova má oči kulaté,  
ve tmě se nejraděj kouká,  
loví prý ráno o páté,  
na myši syčí a houká.

Výr, její bratr, mhouří oči,  
dal by si ježka na oběd,  
hladově mrká, hlavou točí,  
slupl by všechno, třeba hned.








**M**edvěde, medvěde,  
polívka ti nejede.  
Kdyby to byl med,  
slupl bys ho hned.

**L**ední medvěd nanuk mlsá,  
od zmrzliny nos má bílý,  
potom v moři plave prsa,  
aby neměl dlouhou chvíli.



## HLÁSKY

Na obrázku jsou Rozárčini kamarádi ze zoo. Řekni, jaká to jsou zvířátka. Jakým písmenem začínají?



## PĚT MINUT V AFRICE



Čáry, máry ententýky, poletíme do Afriky.



Přidržte si čepice, hop! – a už jsme v Africe.

Lvice a lvi pod palmami  
hrozitánsky špulí tlamy.  
Loví myši v oáze,  
přibývají na váze.

Pštrosi mají krásné peří  
pyšně si ho nakadeří  
Kýchneš-li však nablízku,  
strčí hlavy do pisku.

Paviáni křičí zdola :  
„Žirafu, hej, hola, hola!  
Jak se máš tam nahoře?  
Dohlédneš až za moře?“

Sloni troubí na choboty  
od pondělí do soboty  
a pak zase pozpátku  
od úterý do pátku.

Plameňáci purpuroví  
na jezeře ryby loví.  
Volavky a marabu  
hrají si tam na babu.

Žirafa jen mhouří víčka,  
žďuchá hlavou do sluníčka,  
chodí k němu na táčky  
okusuje obláčky.



Zdravotně zaměřené činnosti

Vezmi mamku nebo taťku a na koberci si udělejte místečko tak, abyste se mohli trochu s medvíďátky protáhnout.



### MEDVĚDÍ ROZCVIČKA

Hou, hou, hou medvíďata jdou. (*chůze*)

Běží takhle v poklusu, hezky kolem cirkusu. (*běh*)

Medvěd dělá ano, ano (*turecký sed - kývání hlavou nahoru-dolů*)

Zkus to taky milá.... (Např. Anno).

Medvěd dělá ne, ne, ne (*turecký sed - otáčení hlavou ze strany na stranu*)

Zkus to taky.....(Např. Martine).

Medvěd zvedá ramena, co to asi znamená? (*turecký sed - pohyb ramen nahoru - dolů*)



Medvěd takhle ruce dává (*turecký sed - ruce nad hlavu*)

a pak na nás hezky mává. (*Máváme*)

Převalí se na záda (*Leh na zádech*)

Křičí TO JE PARÁDÁ. (*leh na zádech - kopeme nohama-„ jízda na kole"*)

Zahrabe se do listí (*rukama děláme že hrabeme*)













Od té doby spí a spí. (*leh na zádech - relaxace*)





Činnosti zaměřené na osvojování poznatků

Dle přiložených obrázků se pokus o poznávání zvířátek. Podívej se, jak vypadají. Mají uši, ocas, chlupy, packy? Víš, co tyto zvířátka nejrady jedí?

ZOO		
 SLON	 LEV	 ŽIRAFKA
 TYGR	 ZEBRA	 OPICE
 MEDVĚD	 HAD	 VELBLOUD
 TUČNÁK	 HROCH	 KROKODÝL



Příloha 5 30. 4. 2021

### Činnosti pro rozvoj jemné motoriky - modelování

Za pomoci plastelíny si zkus vytvořit malou žirafu. Když bude mít máma nebo táta chvíli čas, můžete žirafu vytvořit společně. Ty můžeš válet a rodiče ti mohou pomoci domodelovat. Vyber si barvu, která se ti líbí, a vyválej malé válečky. Můžete zkusit třeba i jiné zvířátko.

Kdo z Vás se opět pochlubí fotografií z modelování?

